


# Innovation Wärme

## TECHNISCHE INFORMATIONEN

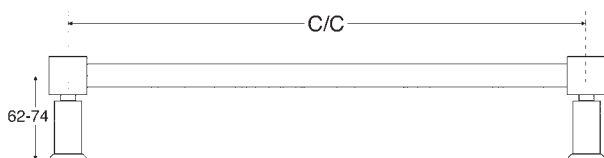


Höhe in mm	Breite in mm	Nabenabstand in mm	Leistung EN 442 75/65/20°C (W)	Weiß Art.Nr.:	Chrom Art.Nr.:	Gebürstetes Edelstahl Art.Nr.:	Zuordnung E-Patrone Leistung Watt
580	500	468	138	SP-10-W	SP-10-C	SP-10-E	300
790	500	468	310	SP-20-W	SP-20-C	SP-20-E	300
790	600	568	407	SP-30-W	SP-30-C	SP-30-E	300
1210	500	468	468	SP-40-W	SP-40-C	SP-40-E	300
1210	600	568	588	SP-50-W	SP-50-C	SP-50-E	300
1630	500	468	622	SP-60-W	SP-60-C	SP-60-E	600
1630	600	568	783	SP-70-W	SP-70-C	SP-70-E	600

Die Heizleistung laut Tabelle kann bei den Ausführungen Chrom bis zu 20 % reduziert sein.

### ANSCHLUSS:

#### CC-Abstand:

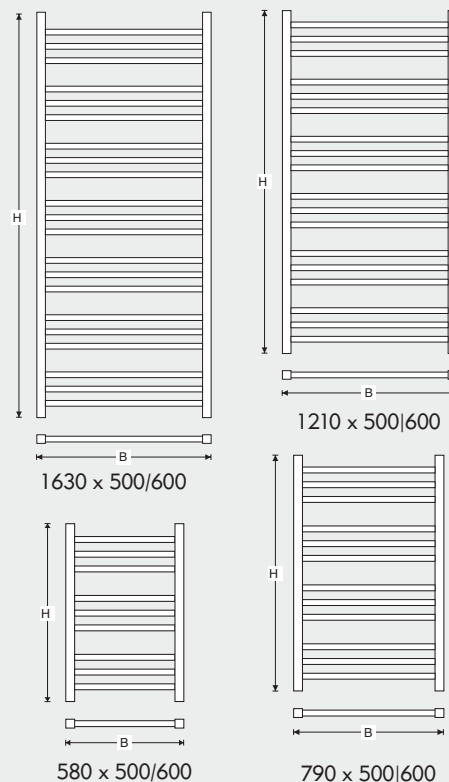


Abstand von Wand bis Vorderkante Heizkörper.....78 mm - 90 mm

#### Rohr-Spezifikation:

- Vertikal Rohr .....30 mm x 30 mm
- Horizontal Rohr .....20 mm x 20 mm
- Anschluß .....RG 1/2"

### Größen:



# Spree

**Nordholm OHG**  
Marburger Straße 1b  
35649 Bischoffen-Oberweidbach

Telefon: 06 444 / 93 12 12  
gebührenfrei: 0800 / 880 34 56  
Fax: 06 444 / 61 62

E-Mail: info@nordholm.de  
www.nordholm.de

**nordholm**   
INNOVATIVE HEIZSYSTEME