


Innovation Wärme



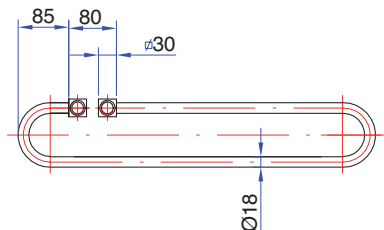
TECHNISCHE INFORMATIONEN



Höhe in mm	Breite in mm	Nabenabstand in mm	Leistung EN 442 75/65/20°C (W)	Weiß Art.Nr.:	Anthrazit-Metallic Art.Nr.:	Silber-Metallic Art.Nr.:	Zuordnung E-Patrone Leistung Watt
1200	500	50	774	IS-30-W	IS-30-A	IS-30-SM	600
1200	600	50	981	IS-60-W	IS-60-A	IS-60-SM	900
1610	600	50	1358	IS-70-W	IS-70-A	IS-70-SM	900

ANSCHLUSS:

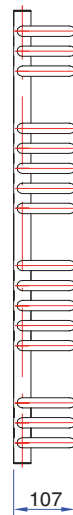
CC-Abstand:



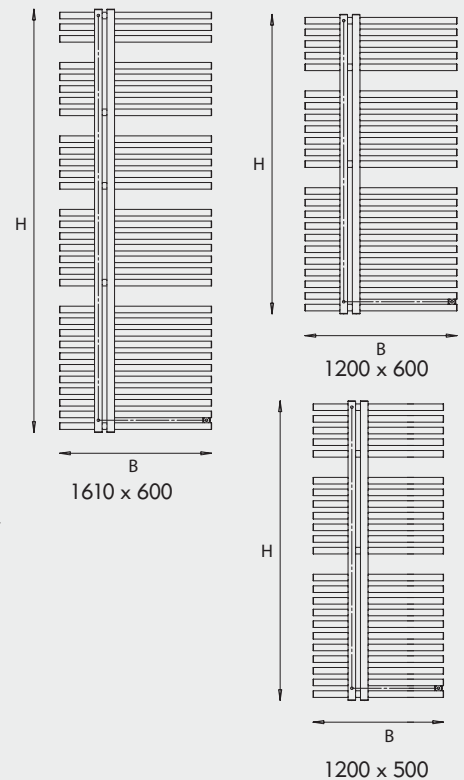
Abstand von Wand bis Vorderkante Heizkörper..... 160 - 170 mm

Rohr-Spezifikation:

Vertikal Rohr 30 x 30 mm
 Horizontal Rohr 18 mm \varnothing
 Anschluß RG 1/2"



Größen:



Isar

Nordholm OHG
 Marburger Straße 1b
 35649 Bischoffen-Oberweidbach

Telefon: 06 444 / 93 12 12
 gebührenfrei: 0800 / 880 34 56
 Fax: 06 444 / 61 62

E-Mail: info@nordholm.de
 www.nordholm.de

nordholm 
 INNOVATIVE HEIZSYSTEME